


# WÝPIS WÝROBKÙ - GRAFIKÁ PŘÍLOHA 04-OKNA

UPOZORNĚNÍ: SKUTEČNÉ ROZMĚRY NUTNO OVĚRIT NA STAVBĚ!!! NÁVÁZAT DLE STÁVAJÍCÍCH OTVORŮ NA FASÁDĚ. ROZMĚRY UVEDENÉ V TABULCE SLOUŽÍ POUZE JAKO ORIENTAČNÍ PRO STANOVENÍ CENY.

KAŽDÝ PRVEK JE UVEDEN JAKO SAMOSTATNÝ VÝROBEK, POUZE ČÍSLY JSOU SJEDNOCENY DO STEJNÉ TVAROVÉ ČI VÝRAZOVÉ KATEGORIE. ROZDÍLY JSOU IDENTIFIKOVÁNY POMOCÍ INDEXACE.

POHLED NA OKNA JE KRESLEN ZE SMĚRU EXTERIERU. PŘED ZAHÁJENÍ VÝROBY DODAVATEL MUSÍ NECHAT ZPRACOVAT DÍLENSKOU DOKUMENTACI ,KTEROU PŘEDLOŽÍ KE SCHVÁLENÍ GP, TDI A ZÁSTUPCE INVESTORA

| Označ. na výkresu  | Schematické zobrazení | Popis   | Skladebný rozměr [mm] | Počet kusů |      |            |      | Celkem   | Vrchní kování | Zasklení   | Barevný odstín                                  | Poznámka                      |
|--|-----------------------|---|-----------------------|------------|------|------------|------|----------|---------------|--|---|-------------------------------|
|  |                       |   |                       | Podlaží    |      |            |      |          |               |  |   |                               |
|  |                       |   |                       | 1.PP       | 1.NP | 2.NP-10.NP | Stř. |          |               |  |   |                               |
|  |                       | <b>NOVÉ OKNO SCHODIŠTĚ VÝCHODNÍ FASÁDA</b><br><br>OTEVÍRAVÉ A SKLOPNÉ PLASTOVÉ OKNO S PŘERUŠENÝM TEP.MOSTEM | 3360 x 2610           | -          | -    | 9          | -    | <b>9</b> | ČTYŘPOLOHOVÉ  | IZOLAČNÍ DVOJSKLO<br>DITHERM ČIRÉ<br>Ug=1,1W/m2K<br>bezpečnostní | RÁM+PLNÉ<br>VÝPLNĚ :<br>ODSTÍN BÍLÁ<br>RAL 9010 | Rw<br>ZASKLENÍ<br>MIN<br>42dB |

## PŘEDPOKLÁDANÝ STANDARD

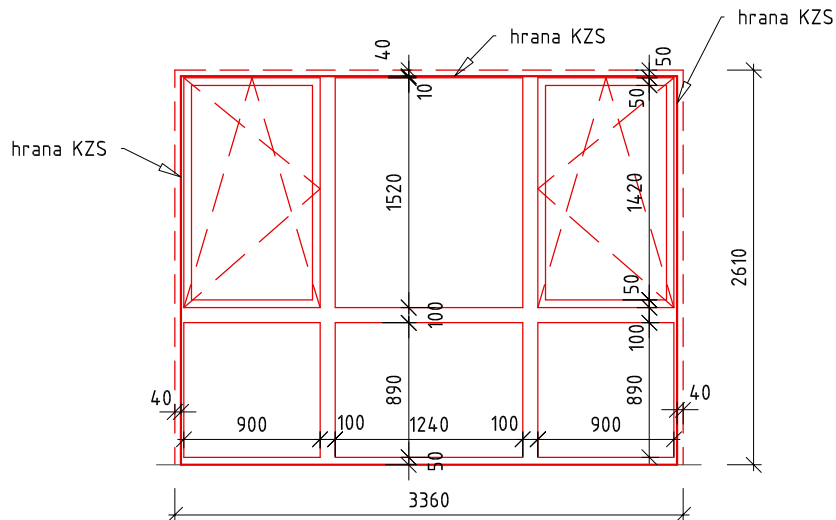
- Konstrukční hloubka 70 mm a dvěma dorazovým těsněními.
- 5 komor v osazovacím rámu a křídle.
- dobrá stabilita díky ocelovým výztužím v celém rámu a křídle
- vysoká bezpečnost proti vloupání (2 bezpečnostní body IS)
- optimální základní větrání díky možnosti GECCO Plus


okno bude rozměrově a způsobem otevírání odpovídat původnímu oknu, které nahrazuje. Součástí dodávky okna je i vnitřní parapet

BARVA RÁMŮ NOVÝCH OKEN  
9010 RAL - BÍLÁ

## ČELNÍ POHLED

M 1:50



|   |   |                     |            |                |               |                    |  |                      |
|---|---|---------------------|------------|----------------|---------------|--------------------|--|----------------------|
| <b>Stavba:</b>  | <b>Investor:</b>                                  | <b>Zakáz.číslo:</b> | <b>S0:</b> | <b>Stupeň:</b> | <b>Datum:</b> | <b>Vypracoval:</b> | <b>Generální projektant:</b>   | <b>Číslo příloh:</b> |
| ZATEPLENÍ OBVODU A STŘEŠNÍHO PLÁŠTĚ<br>KOLEJE LFHK PLZEŇ – BOLEVECKÁ 34,<br>PLZEŇ | UK v Praze, Kolybe a mezy,<br>Voršíská 1, Praha-1 |                     | 748        | <b>S0-01</b>   | <b>DSP</b>    | 06/2015            | Ing. Jiří OPAT   |                      |
|   |   |                     |            |                |               |                    | <br><b>milota</b> spol. s r.o.<br>250 000 000 Kč<br>PROJEKČNÍ KANCELÁŘ<br>Ing. Jiří OPAT<br>146 000 000 Kč<br>146 000 000 Kč<br>146 000 000 Kč | <b>02</b>            |